

なつしら！

調べることを はじめよう！

なにを調べるか、決める！



★好きなこととか、ちょっと気になることから考えてみよう

- ・ネコのなきごえをくらべる
- ・クワガタのからだのつくり
- ・やさいの花
- ・石油からできるもの
- ・ワールドカップサッカーの歴史
- ・エル・ニーニョってなんだろう




本？Web？ほんもの？

★調べることができるのは、本ばかりじゃない。その場所へ行ったり、自分の手や目を使ったりしよう。じょうずに使えばインターネットもね

本……○ちゃんと調べられたことが載っている
×情報が古いときがある

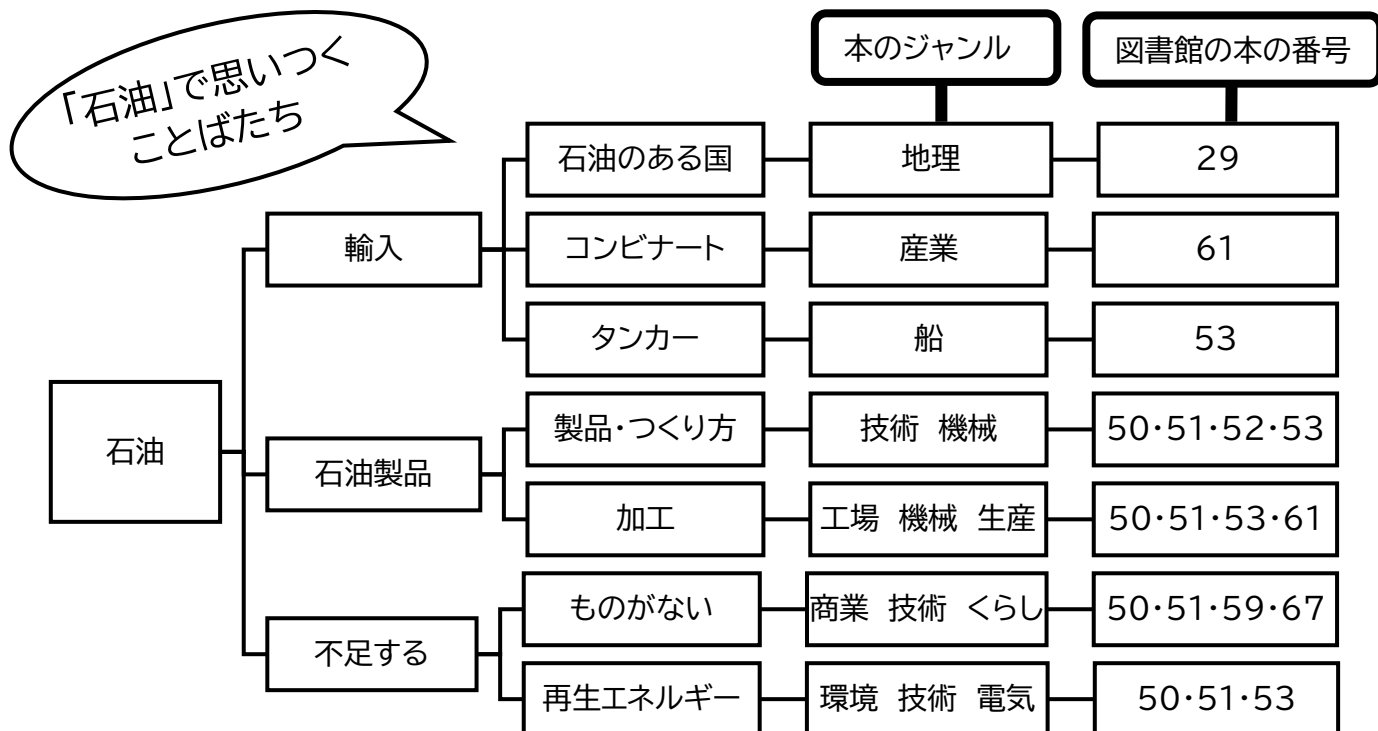
Web…○新しい情報が手に入る 家で調べられる
×見るサイトを選ばないと、間違ったことや、うそがよくある。AIもうそがよくある。

本物……○自分で見たりさわったりしてたしかめられる
×行けない場所、見られないもの、さわれないものがある



キーワードから、^{れんそう}連想しよう

★思いついたキーワードから調べてみよう
できるだけたくさんのキーワードを思いうかべてみて



四日市のことを調べたい

★ばんこ焼→ばんこの里会館 四日市公害→四日市公害と環境未来館
など、それぞれの施設がいちばんくわしいから、最初に行きましょう

- ・もらえる資料があるかもしれない
- ・その施設のホームページでも、くわしくしょうかいしている

※図書館の「地域資料室(ちいきしりょうしつ)」の本は、子どもむけの本が
とても少ない。借りられない本も多い。いろいろ調べてわからないことが
あったら、最後に行ってみよう！

「レッツ!郷土研究」という
図書館のちらしがあるよ
図書館のホームページでも
見ることができるよ

もっと身近な『地域』もある

★じぶんのすんでいる場所のことを調べてみたらどうだろう
調べたらおもしろそうなことは、家のまわりにかくれてる

- ・電柱はなん本ある？
- ・ごみの多い場所は？ごみの種類は？
- ・公園はどこにある？


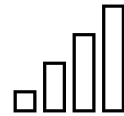
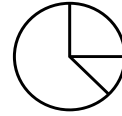


歩いて調べて、
自分で写真をとったり
地図にかいたり

まとめかたも、大切

★表現や、演出のくふうも考えてみよう。

- ・絵や写真にコメントをつける
- ・棒グラフや円グラフにしてみる
- ・地図にする
- ・小道具を使う
- ・さわれるようにする
- ・目立つタイトルをつける
- ・文字や色を使い分ける



大切な
こと!

調べる、まとめるときは、これを守って!

- 1、本やインターネット、ほかの人が作った画像や文、AIの文を、丸うつししない。
- 2、本やインターネットの画像や文を少し借りるときは、それを変えないで使う。
使う前に、それがほんとうに正しいかを、本などの、ちがうところでも調べる。
- 3、本やインターネットの画像や文を少し借りるときは、『参考』として、どこから
借りたかを、まとめのさいごにかならず書く。
本であれば、『題名』『作者』『出版社』。インターネットであれば、『サイト名』
『webページのタイトル』『著者名』『URL』。
(※いいかげんなサイトも多いから、参考にするときはよく考えて!)
- 4、図書館や書店にある、本の写真をとらない。
- 5、お店や施設の様子を写真にとりたいときは、先にならずお店や施設の人に
きいて、その決まりを守る。
- 6、お店や施設の人に話をききたいときは、かならず先に電話をして、いつ行くか
約束をしてから行く。